

## Szabványok – rendelkezések

---

### ELŐÍRÁSOK ÉS A TERMÉKEKRE VONATKOZÓ ÚTMUTATÓK

---

A hidromasszázs kádak a következő irányelvek egyeztetésével kerülnek gyártásra:  
Alacsonyfeszültség: 73/23/EWG és 93/68/EWG

Fenti irányelvek megfeleléségét a következő harmonizáló előírások garantálják:  
EN 60335-1  
EN 60335-2-60

Elektromágneses kompatibilitás:  
89/336/EWG  
92/31/EWG  
93/68/EWG

Fenti irányelvek megfeleléségét a következő harmonizáló előírások garantálják:  
EN 55014  
EN 61000-3-2  
EN 61000-3-3  
EN 55104

---

### ÚTMUTATÓK

---

- 1 Az összes modell koextrudált akril anyagból és ABS-ből kerül előállításra.
- 2 A külső méretek miliméterben értendők.
- 3 Méreteltérések a reális méretekhez viszonyítva  $\pm 5$ mm
- 4 A hidromasszázs rendszer nélküli kádaknál – kivéve azokat a modelleket, melyek használatához az előlap alkalmazása elengedhetetlen – a kád külső széle az előlapként építendő faltól maximum 15 mm-re lehet. Ebben az esetben azonban ellenőrző nyílásokat kell kialakítani.
- 5 Különösen a termékek külső méreteire kell figyelemmel lenni.
- 6 A gyártó fenntartja a jogot, bármikor, előzetes bejelentés nélkül a termékeken változtatásokat és jobbításokat elvégezni.



---

## BESZERELÉSI FELTÉTELEK

---

Az üzembehelyező köteles meggyőződni arról, hogy a talaj, amelyre a termék felállításra kerül, megfelelően vízszintben van, az a súlyt elbírja (200 kg/m<sup>2</sup>) és a műszaki csatlakozások rendelkezésre állnak.

A jó működés érdekében a vízhálózat nyomása nem lehet 1,2 bar alatt és nem haladhatja meg a 2,5 bar-t. Amennyiben a víznyomás több mint 2,5 bar, nyomáscsökkentő készülék beépítése szükséges.

A vízszennyeződések által okozott problémák elkerülésére ajánlott a nyomási oldalon hálózati előszűrő beépítése, különösen termosztát keverős csaptelep beépítése esetén.

A beszereléshez a következő tartozékokra van szükség, amelyeket a gyártó a termékkel együtt nem szállít :

- a) A vízkeverő összekötő elemei a kádfalon ill. a fertőtlenítő rendszer mágneses szelepjeinek összekötő elemei (a fertőtlenítő rendszerrel ellátott modelleknél) a lakás vízvezeték hálózatára történő rácsatlakozáshoz (1/2"-os összekötők).
- b) A talajba vezető lefolyó csatlakozás összekötő elemei a kád lefolyó szifonjához (1 1/2")

A fürdőszobai elektromos felszerelések installációja (konnektor, kapcsoló, lámpa stb.) annak az országnak a mindenkor idevonatkozó rendelkezéseinek kell megfeleljen, ahol a termék beszerelésre kerül, illetve azt szakképzett személyzet kell elvégezze.

A kád vezérlő szekrénye (amelyet a C.V.-vel megjelölt helyen kell csatlakoztatni) kizárólag a hidromasszázs és/vagy airpool verziókhoz kerül szállításra.

A vezérlő szekrény elektromos csatlakozásához (csak az előbb említett verzióknál) egy H07 RN-F típusú, kb. 2,5 mm<sup>2</sup> kábelt kell használni.

A vezérlő szekrényhez csatlakozó összekötő kábel földelési végződése (sárga/zöld) legalább 30 mm-rel hosszabb kell legyen, mint a fázisvezető és a nullvezető.

Az áramkörre való rácsatlakozáshoz egy bipoláris kapcsolónak a készülék közelében történő felszerelése szükséges, a vezérlő szekrénytől áramfelfelé (csak a vonatkozó verzióknál) , minimum 3 mm széles kapcsolónyílással, amely 220/240 V-os feszültségnek és 16A áramerősségnek felel meg.

A terméket egy mágnesthermikus 0,03 mA-es differenciakapcsolóval ellátott elektromos készülékhez kell csatlakoztatni.

A kád tartó szerkezete horganyzott fémből készül, ezért egy olyan érzékenységgű teljesítőképes földelési rendszer szükséges, amely a vonatkozó előírásoknak megfelel.

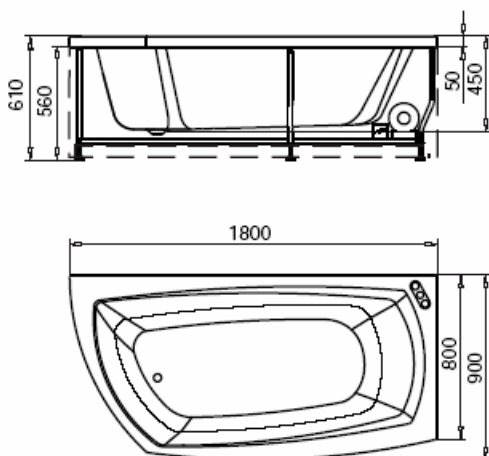
## Méretetek

# linea 180-80/90

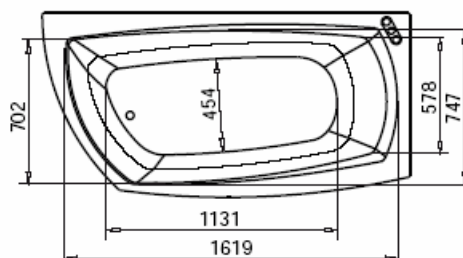
### JELMAGYARAZAT

- |   |   |
|---|---|
| <b>A</b> Külső méretek                              | <b>O1</b> A talajba vezető lefolyó ajánlott helye   |
| <b>B</b> Belső méretek                              | <b>C1</b> A lakás vízvezeték hálózatából kimenő melegvíz csővezeték ajánlott helye, ha Glass csaptelep a kád                      |
| <b>C</b> Beszerelési rajz bal oldali elhelyezésnél  | peremére felszerelve  |
| <b>D</b> Beszerelési rajz jobb oldali elhelyezésnél | <b>F1</b> A lakás vízvezeték hálózatából kimenő hidegvíz csővezeték ajánlott helye, ha Glass csaptelep a kád peremére felszerelve |
|   | <b>R1</b> A fali csaptelep középpontjának ajánlott helye  |
|   | <b>Megjegyzés : a kád pereme 90mm széles, kérjük R1 pontnál figyelembe venni.</b>   |
|   | <b>C.V.</b> Az elektromos csatlakozás falból való kimenetének ajánlott helye  |

A

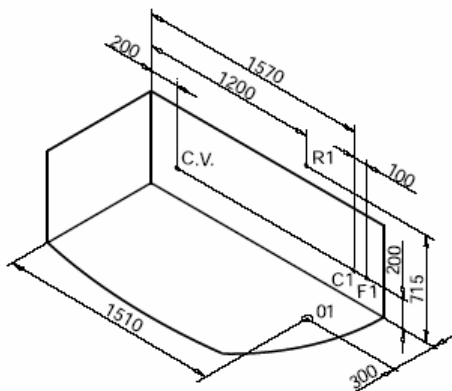


B

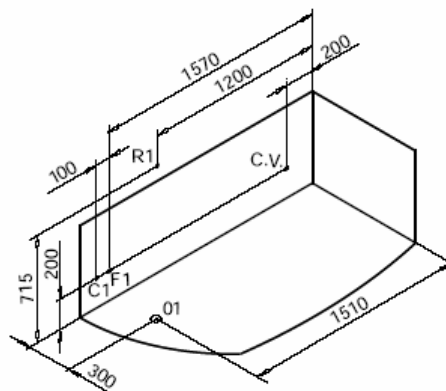


### Jobbos verzió

C



D



## Műszaki adatok

# linea 180-80/90

### TULAJDONSÁGOK

Vezérlőház csatlakozás :	220/240 V	50 Hz
Érintésvédelmi fokozat :	IPX5	
A kád térfogata*:	270 l	
Kád peremére szerelt Glass keverő csaptelep csatlakozó mérete :	1 "	
Lefolyócső:	1 1 "	

### BETÖLTÉS E.T.P. BE-/ ÉS TÚLFOLYÓVAL

Átfolyás ** :	10 liter/perc
---------------	---------------

### BETÖLTÉS VÍZBEÖMLŐVEL

Átfolyás ** :	10 liter/perc
---------------	---------------

### JET CLEAN WHIRLPOOL/VÍZMASSZÁZS

Jet Clean fúvókák száma:	6
Hát- és talpmasszázs fúvókák***:	2+2
A pumpa átfolyása:	380 liter/perc
Teljesítményfelvétel:	700 W
Hangszint:	<= 75 dB

### AIRPOOL/LEVEGŐMASSZÁZS

Airpool fúvókák száma:	14
Teljesítményfelvétel:	650 W
Hangszint:	<= 75 dB

### ÁTFOLYÁSOS VÍZMELEGÍTŐ\*\*\*\*

Teljesítményfelvétel:	3 KW
-----------------------	------

\* Térfogat a kád felső pereméig mérve

\*\* Átfolyás 1,5 bar nyomásnál mérve

\*\*\* Csak PLUS kivitelben

\*\*\*\* Csak TOP verzióban

## Csomagolás

### Hidromasszázs kád

Súly :	78 kg
Külső méretek (a) :	1830 mm
Külső méretek (b) :	1200 mm
Külső méretek (c) :	780 mm

